

# Neu im NAK-Admintool 5.0

Seit 11. Oktober 2013 steht das NAK-Admintool unter <http://admin.nak.ch> in der Version 5.0 verfügbar sein. Damit sind neben ein paar kleineren optischen Verbesserungen auch etliche relevante Änderungen verbunden. Hier eine Zusammenstellung:

## 1 Gemeindeabfrage / Gemeindeinfos

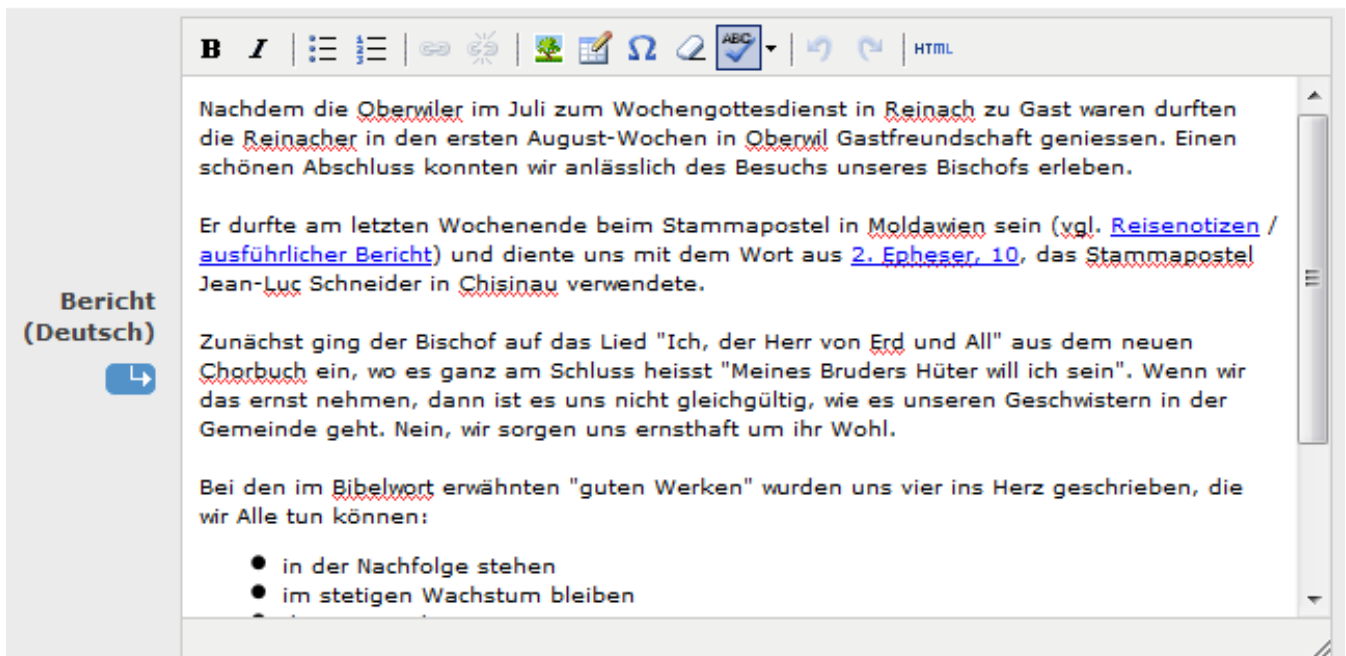
Die neue Gemeindeabfrage (<http://www.nak.ch/de/gemeinden/gemeindesuche/>) wurde unterdessen in die Gebietskirchen-Homepages integriert. Diese nutzt das neue, internationale Adressbuch (<http://nak-adressbuch.de/>), d.h. die Daten aus dem NAK-Portal.

Da die Gemeindeinfos (z.B. Monatsprogramme) nicht im NAK-Portal gepflegt werden können sind diese auch nicht mehr direkt mit der Gemeindeabfrage verlinkbar. Stattdessen steht den Gemeinden, die das wünschen, die Möglichkeit zur Verfügung, einen Clone vom Typ „statisch Plus“ zu bestellen → siehe Formular unter <http://ruts.nak.ch/ims/mainview.do?showDocument=23224>. Dort werden die via Admintool verwalteten Gemeindeinfos wiederum direkt integriert. Über die Gemeinde-URL im Adressbuch besteht damit weiterhin ein direkter Zugriff.

Zur Info: Die Websites <http://www.nak.ch> und <http://www.nak.at>, sowie alle Gemeinde- und Bezirks-Websites, deren Webmaster sich aufgrund der E-Mail vom 11. September bei Werner Jaggi gemeldet haben, werden ab 6. November im neuen Kleid erscheinen.

## 2 Berichte / Bilder

Zur Erfassung des Bericht-Texts steht ein neuer **Rich Text Editor** zur Verfügung



Damit steht nun auch eine Rechtschreibprüfung (standardmässig in der Sprache des eingeloggtten Benutzers) zur Verfügung.

Inline-Bilder können nur noch durch Gebietskirchen-Administratoren erfasst werden.

Für **Bilder und Dokumente**, die in Berichten verwendet werden, steht neu ein Bereich „Bild-Datenbank“ **in NAK-ruts** zur Verfügung. Dort müssen solche Assets vorgängig hochgeladen werden. Für die bestehenden Berichte wurden alle Bilder und Dokumente bereits in NAK-ruts hochgeladen. Bei Berichten, die mehreren Websites zugeteilt waren wurde der nächst höhere Struktur-Knoten verwendet. Es kann deshalb sein, dass z.B. auf Gemeinde-Ebene Bilder-Ordner fehlen und stattdessen auf Bezirks-Ebene zu finden sind.

Bestehende Admintool-Administratoren mit NAK-ruts Zugang wurden bereits mit den entsprechenden Berechtigungen ausgerüstet. Benutzer, die noch keinen NAK-ruts Zugang haben müssen sich unter <http://ruts.nak.ch> registrieren (Bitte im Registrationsformular unbedingt im Feld „Amt / Funktion“ den Text „Webmaster“ erfassen).

Bitte haltet euch bei der Erfassung neuer Berichte an die vorgegebene Struktur und erfasst pro Jahr und darunter pro Anlass einen eigenen Ordner „dd.mm.yyyy - <titel>“.

- 📁 2013
  - 📁 10.02.2013 - Zum Heimgang von Elsi Blaser
  - 📁 12.08.2013 - Kindergottesdienst zum Schuljahresbeginn
  - 📁 17.08.2013 - Gemeindefest mit Feldgottesdienst
  - 📁 21.04.2013 - Konfirmation 2013
  - 📁 29.06.2013 - Kirchenputztag

Für den Upload grösserer Datenmengen empfehlen wir das Utility smart.upload (verfügbar im Ordner „Desktoptools“ → <http://ruts.nak.ch/ims/mainview.do?showFolder=14767>) herunterzuladen und zu installieren.

Im **Admintool** gibt es nun den Button „NAK-ruts“.

Ergänzungen (Bilder, Dokumente, Links)








1.  [Ansehen](#) | Ersetzen aus NAK ruts
2.  [Ansehen](#) | Ersetzen aus NAK ruts
3.  [Ansehen](#) | Ersetzen aus NAK ruts
4.  mit [Link](#) oder Datei aus NAK ruts

Als Ergänzungen können Bilder oder Dokumente (vorgängiger Upload in NAK-ruts) oder Links (z.B. auf Websites erwähnter Organisationen) angehängt werden.  
Die erste Datei dient als Haupt-Bild.

Damit öffnet sich folgender Bildauswahl-Dialog

Gemeinde Oberwil

- Admintool Import
  - 2010
  - 2011
  - 2012
  - 2013
    - 10.02.2013 - Zum Heimgang von Elsi Blaser
    - 12.08.2013 - Kindergottesdienst zum Schuljahresbeginn
    - 17.08.2013 - Gemeindefest mit Feldgottesdienst
    - 21.04.2013 - Konfirmation 2013
    - 29.06.2013 - Kirchenputztag

← → 1 0 - 7 / 7

Mittels Klick auf das gewünschte Bild wird dieses übernommen. Nach dem Speichern, werden in NAK-ruts zu den ausgewählten Bildern die Bericht ID, das Durchführungsdatum und die (optional) verfasste Bildlegende als Informationsfeld abgespeichert. Weiter werden die ausgewählten Websites als Schlüsselwörter (Struktur: BAB → Gebietskirche → Bezirk / Gruppe → Gemeinde) gesetzt.

Mittels drag&drop kann nun die **Sortierung** der Bilder jederzeit geändert werden. Das erste Bild dient immer als Haupt-Bild (in der Bericht-Übersicht).

Multi-Select drop-downs wurden generell ersetzt mit **Tag-Listen**. So lassen sich z.B: Berichte sehr bequem den einzelnen Websites zuteilen. Dabei können weitere Einträge mittels filtern durch einfaches Tippen hinzugefügt werden.



Schlussendlich wurde bei den Berichten auch noch eine **Lock-Funktion** implementiert. Damit wird ein Bericht, sobald dieser zur Bearbeitung ausgewählt wird (z.B. vom Lektorat) für die weitere Bearbeitung durch andere Benutzer gesperrt. Die Entsperrung erfolgt beim Speichern resp. Abbrechen. Wird das Browser-Fenster ohne Speicher-Aktion geschlossen erfolgt nach 15 Minuten eine automatische Entsperrung. Gebietskirchen-Administratoren können die Sperre in der Bericht-Steuerung jederzeit manuell aufheben.

Noch ein **Hinweis zum letzten Update**. Es wurde ein **neues Feld „Themen“** hinzugefügt.



Diese Angabe wird zukünftig verwendet um via RSS bestimmte News-Artikel für nak.org bereitstellen zu können. Bitte wählt alle zum Bericht passenden Themen aus (z.B. „NAK Schweiz“ und „Gemeindeleben“ für eine Gemeinde-Aktivität).

Weiter wurde die **Checkbox „Breaking News“** eingeführt.

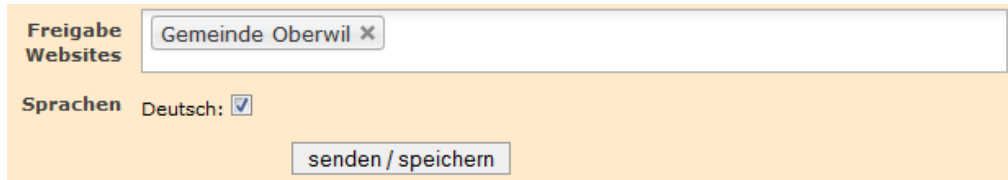


Damit können News-Artikel speziell ausgezeichnet werden. Diese erscheinen auf der neuen Homepage gleich zuerst und werden in der Übersichtsliste speziell markiert. Nach 7 Tagen wird das Flag automatisch wieder entfernt.

Abschliessend noch ein Hinweis an alle Administratoren, die selbst **Berichte** erfassen und diese (ohne Lektorat) **direkt publizieren** wollen. Hierzu steht ganz unten eine Checkbox zur Verfügung:

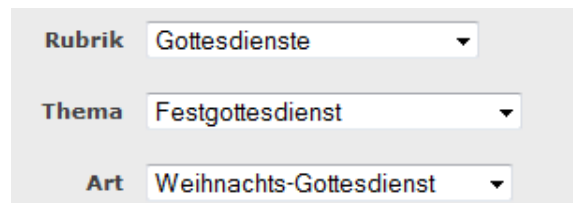
Bericht direkt publizieren (ohne Lektorat)

Bitte beachtet, dass nach der Speicherung zur Freigabe zwingend in der Bericht-Steuerung die Sprache selektiert werden muss (ansonsten der Bericht den Status „abgelehnt“ erhält).



### 3 Agenda

Bereits in der letzten Version wurde folgende **Kategorisierung** eingeführt:



Diese wird erst mit der neuen Homepage (ab 6. November) richtig berücksichtigt. Die Zuteilung muss aber heute schon passend gesetzt werden.

### 4 Benutzerverwaltung / Berechtigungen

Die Rolle „BVO“ entfällt. Alle bisherigen **BVOs haben nun die Rolle „Redaktor“**.

Das **Berechtigungskonzept** wurde geändert und ist nun hierarchisch strukturiert (BAB → Gebietskirche → Bezirk / Gruppe → Gemeinde). Damit hat z.B. ein Lektor auf Stufe Bezirk automatisch auch Zugriff auf alle Gemeinden des Bezirks, ohne dass dem Account alle entsprechenden Websites zugeteilt werden müssen.

